



OPERATORUL PIETEI DE ENERGIE M S.R.L.
din
REPUBLICA MOLDOVA

OPEM
RAPORT DE PIATĂ LUNAR
MAI 2026

Piața pentru Ziua Următoare (PZU) - mai 2026

Participanți înregistrați la PZU: 34
 Număr de participanți activi [participanți/lună]: 7
 Preț mediu* [MDL/MWh]: 9.822,80
 Preț mediu ponderat [MDL/MWh]: 727,93
 Volum total tranzacționat [MWh]: 1.290,13
 Volum mediu tranzacționat [MWh/h]: 1,734
 Valoare [MDL]: 939.121,51

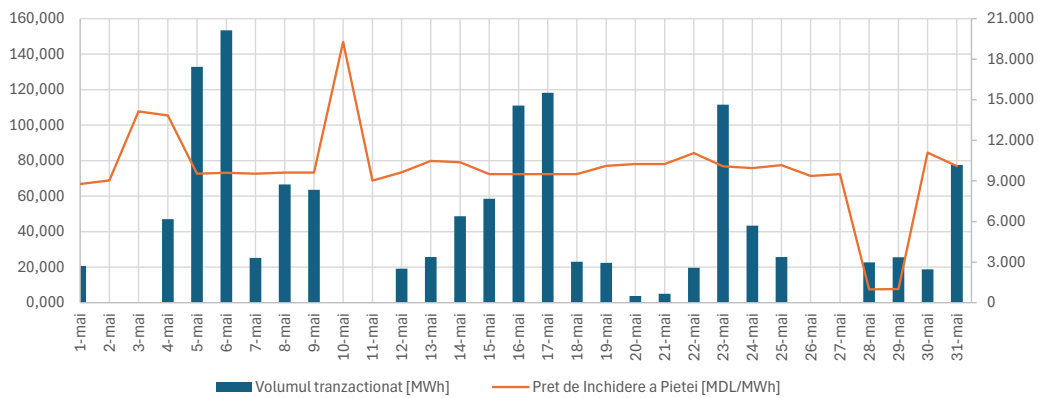


Fig. 1 Evoluția prețului mediu de închidere și a volumului tranzacționat pe PZU

Prețuri stabilite pe Piața pentru Ziua Următoare (IMDL/MWh) mai 2026		
Preț mediu bază (1-24)	Preț mediu vârf (7-23)	Preț mediu gol (1-6, 24)
9.822,80	5.447,48	20.448,58

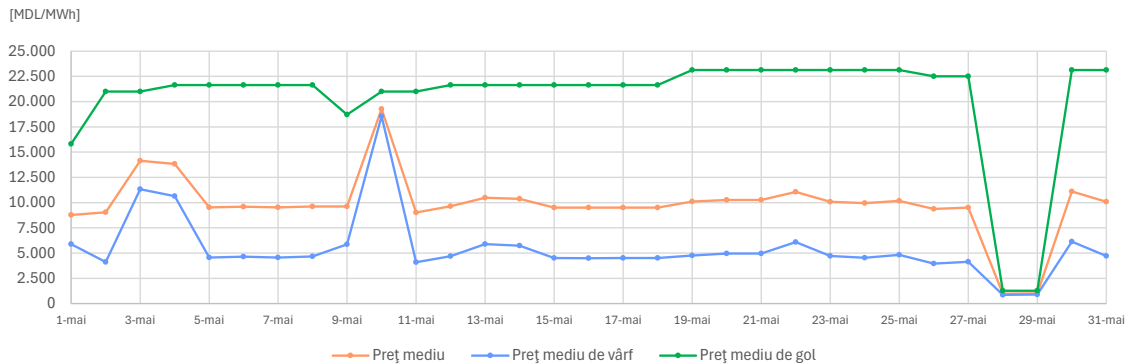


Fig. 2 Evoluția zilnică a prețurilor medii PZU (bază, vârf și gol)

* Pentru zilele de livrare pentru care nu sunt transmise oferte Prețul de Închidere a Pieței (PIP) se declară convențional în conformitate cu prevederile Procedurii operaționale privind funcționarea Pieței energiei electrice pentru Ziua Următoare (PZU), avizată prin Hotărârea Agenției Naționale pentru Reglementare în Energetică nr. 31 din 14 ianuarie 2025, aferent ultimii zile de livrare, bancare sau nebancale, după cum ziua de livrare fără oferte este bancară, respectiv nebancale.

Piața energiei electrice pe Parcursul Zilei (PPZ) - mai 2026

Participanți înregistrați la PPZ: 34

Număr de participanți activi [participanți/lună]: 5

Preț mediu ponderat [MDL/MWh]: 695,96

Volum total tranzacționat [MWh]: 165,376

Volum mediu tranzacționat [MWh/h]: 0,222

Valoare [MDL]: 115.095,59

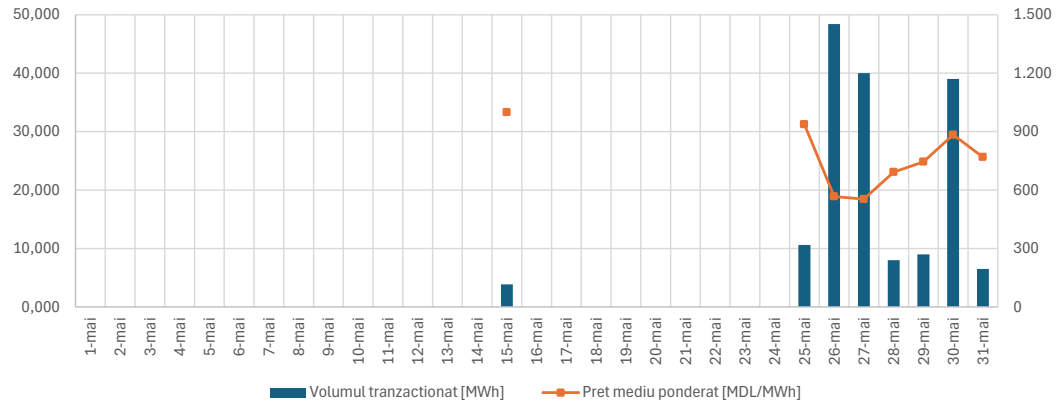


Fig. 3 Evoluția prețului mediu de închidere și a volumului tranzacționat pe PPZ

OPEM

www.opem.md

MD-2012, strada Vasile Alecsandri 78,
et.5, oficiul 504a, mun. Chişinău,
Republica Moldova

